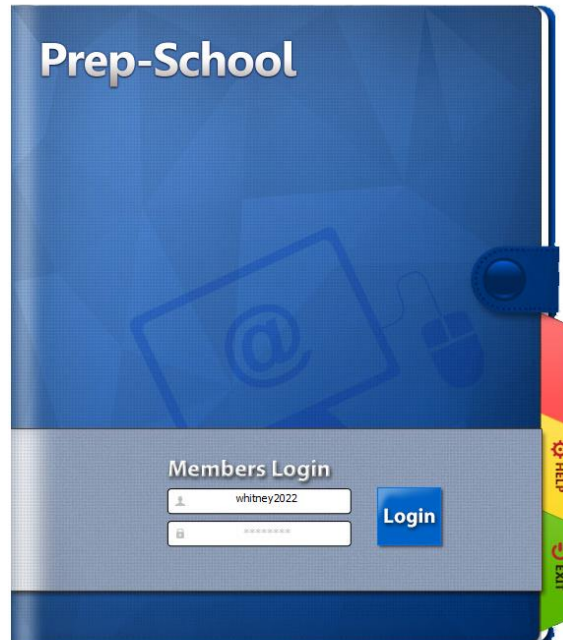


# Whitney Prep School

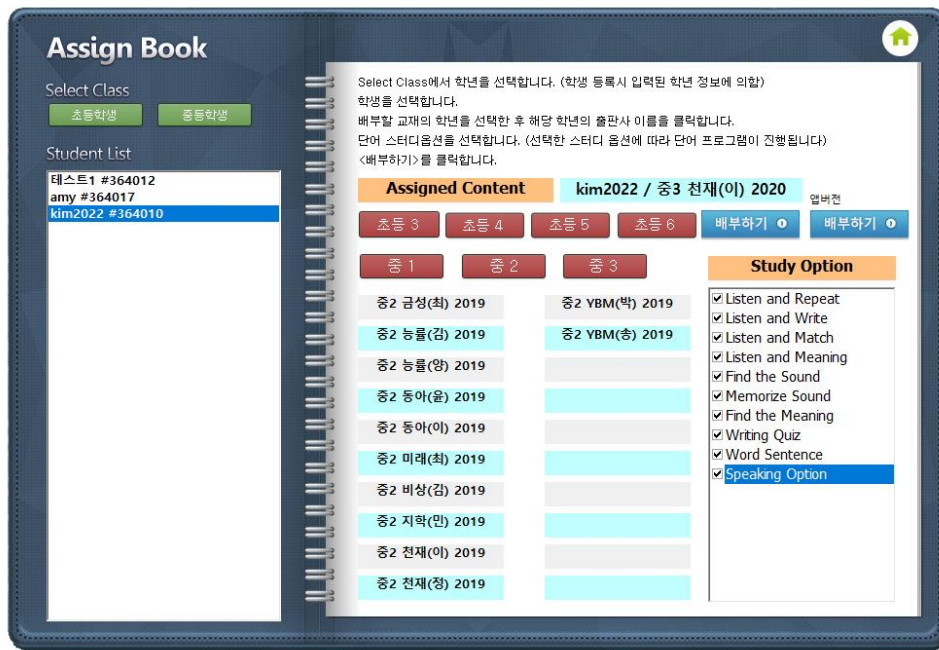
날라다니는 받아쓰기의 효과 - 보다 빠르게, 보다 오래 기억되게



학생들의 학교에 따라 교과서가 다른 이유로 선생님이 학생들에게 교과서 배정하는 과정을 거친 후에 학생들은 프로그램 로그인 가능합니다.



학생들의 교과서를 배부하기 위해 교재 배부하기를 클릭합니다.



초등과 중등을 선택하면 해당 학생들의 리스트가 나타납니다

학생을 선택한 후 해당 학생의 학년을 클릭합니다

교과서 리스트가 나타나고, 배정할 교과서를 선택합니다.

배부하기를 클릭합니다

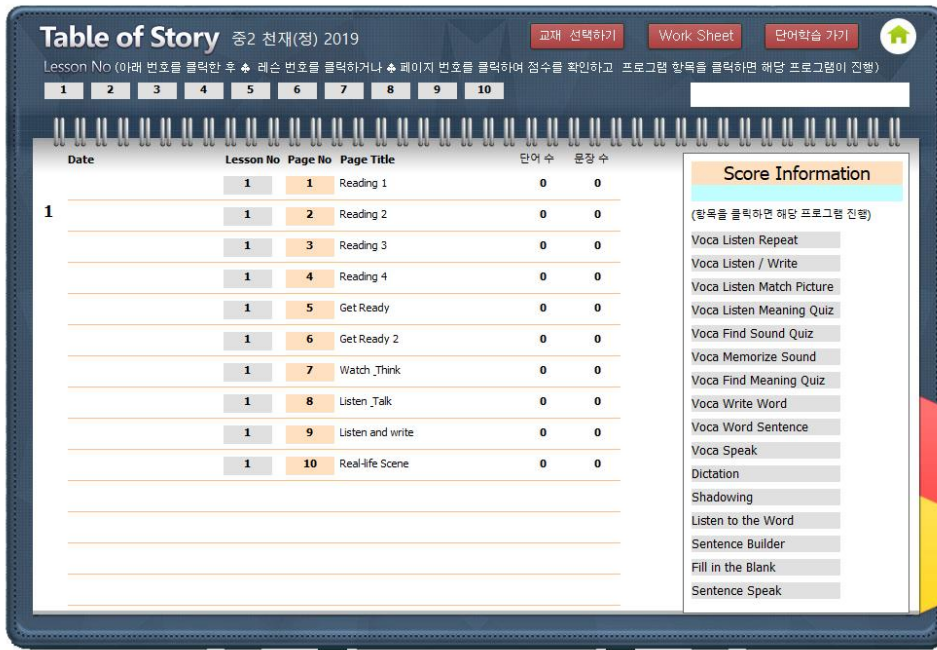
위트니 모바일과 연동시키려면 앱버전 배부하기를 클릭합니다.

(위트니영어 본사의 모바일버전 사전 승인이 필요합니다)



선생님은 메인 화면에서 교재 선택하기를 한 후,

교과서를 클릭하여 학습을 진행할 수 있습니다.

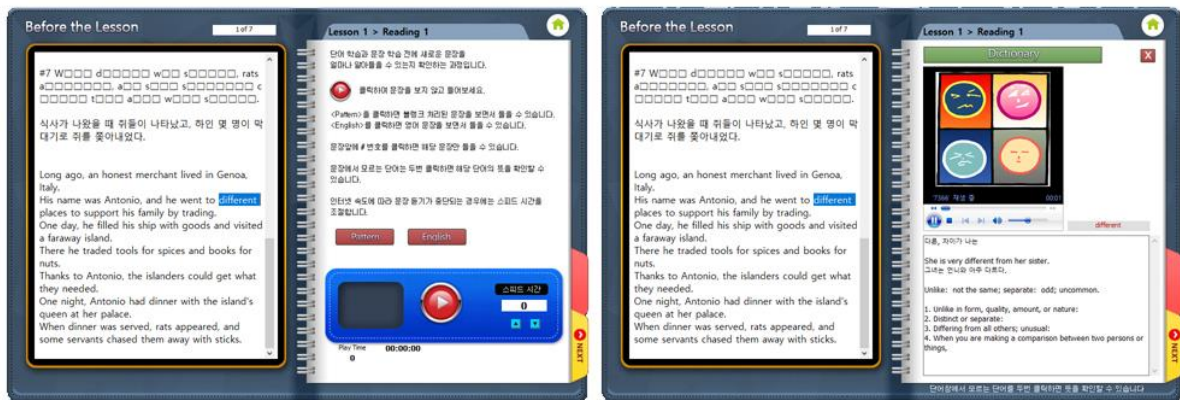


학생이 로그인을 하면 위 화면이 나타납니다.

Lesson No 를 클릭하면 학습이 진행됩니다.

학습한 기록이 있으면 Page No 를 클릭하고 우편 레슨을 선택하면

바로 원하는 학습으로 진행됩니다.



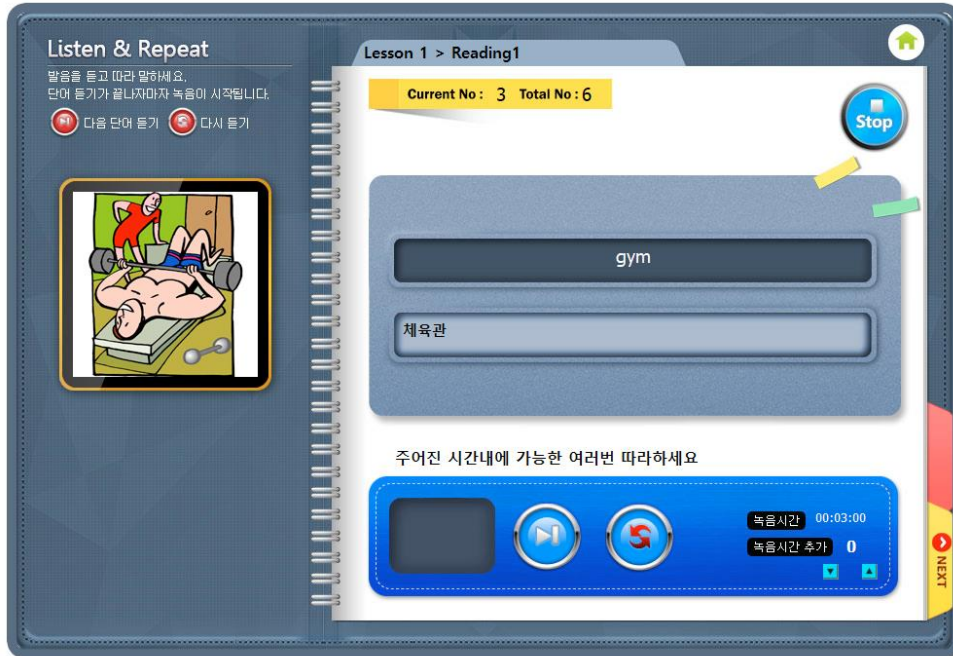
### Preview Lesson

문장의 단어들을 확인하면서 문장을 들어봅니다.

문장 앞에 # 번호를 클릭하면 해당 문장만 들을 수 있습니다.

“문장을 들려주고 해석해 보자” 식으로 수업 진행이 가능합니다.

# Whitney Prep School 단어 학습



듣고 따라하기 학습



단어를 입력하고, 틀린 경우 단어 음절 학습법이 진행됩니다.

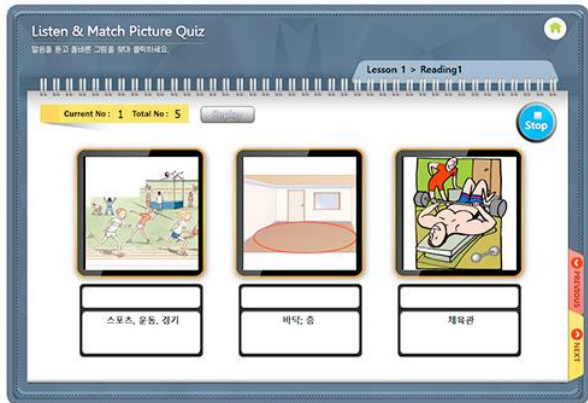
## 단어음절 학습법은

단어의 구성은 자음과 모음으로 이루어지는 바

매번 단어 입력시 단어 음가를 듣고

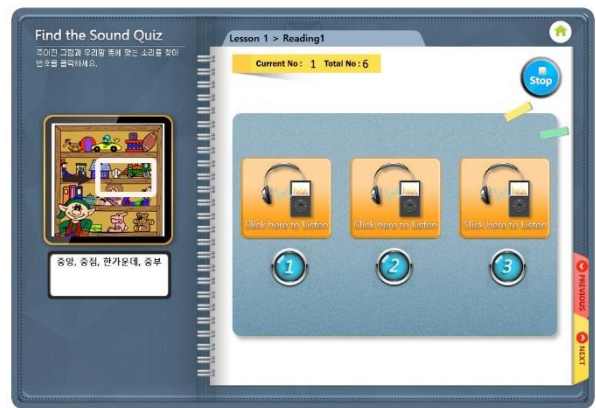
자음과 모음의 구분으로 철자를 입력하면서

단어 소리를 익히게 되는 학습법입니다.



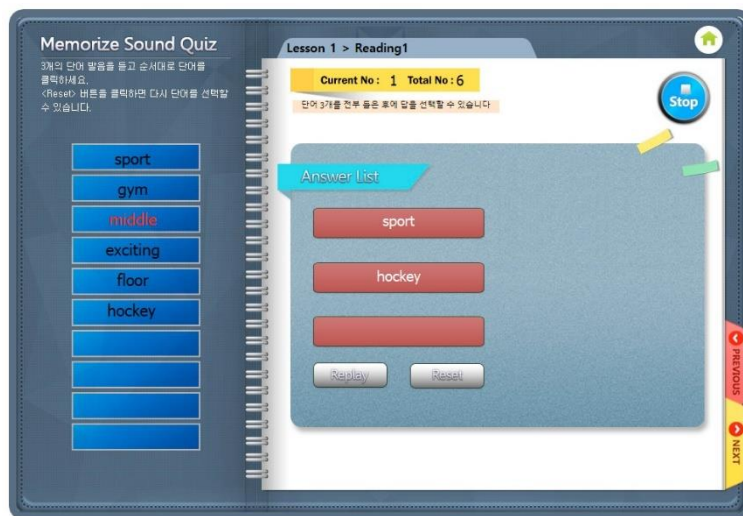
단어를 보여주고 단어 소리에 맞는 단어 찾기

단어를 보여주지 않고 소리에 맞는 단어 찾기



단어 소리에 맞는 뜻 고르기 퀴즈

단어 뜻을 알려 주고 단어 소리를 들으면서 맞는 단어 소리 고르기



3 개의 단어 소리를 듣고, 기억하여 순서대로 단어 고르기

**Find the Meaning Quiz**  
 단어를 클릭하고 해당 단어의 뜻을 클릭하세요.

Current No : 1 Total No : 6

Phonics >

exciting middle sport floor hockey gym

Definition in Korean

하키  
 흥미진진한, 신나는, 흥분시키는  
 바닥; 중  
 스포츠, 운동, 경기  
 체육관  
 중앙, 중점, 한가운데, 중부

PREVIOUS NEXT

단어와 단어 뜻 맞추기

**Write the Word Practice**  
 유익할 단어 또는 단어를 올바르게 타이핑하세요.

Lesson 1 > Reading 1

Current No : 4 Total No : 6

하키

h o c k e

PREVIOUS NEXT

**Write the Word Quiz**  
 유익할 단어 또는 단어를 올바르게 타이핑하세요.

Lesson 1 > Reading 1

Current No : 1 Total No : 6

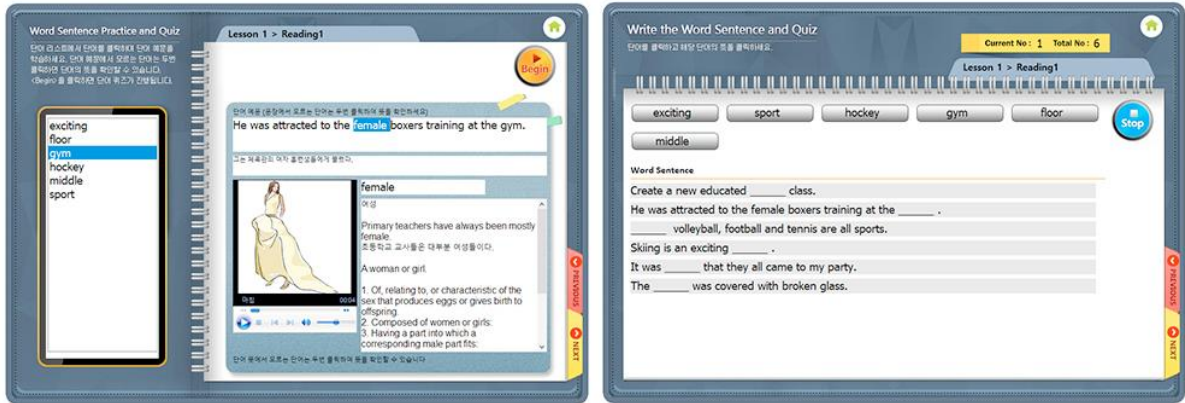
스포츠, 운동, 경기

s p

PREVIOUS NEXT

단어 소리 듣고 철자 입력하기

단어 뜻에 맞는 철자 입력하기



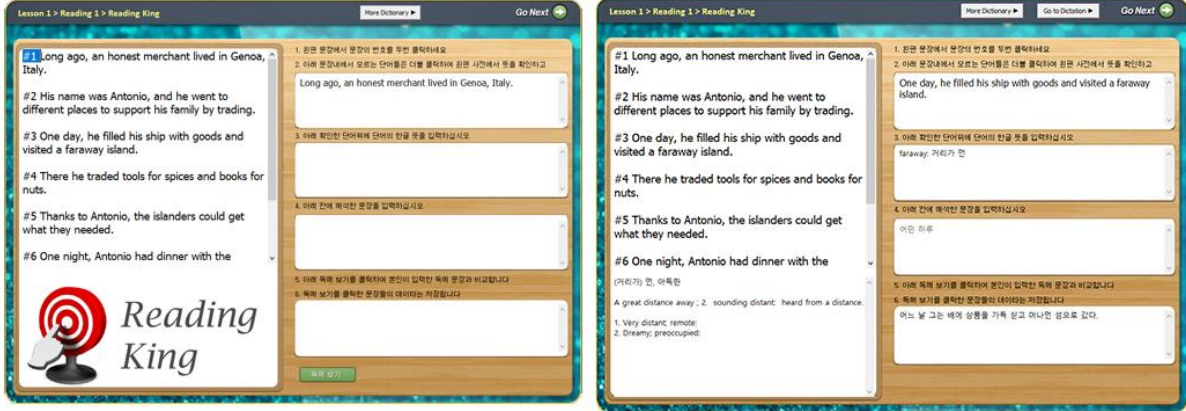
단어 영영 퀴즈

단어 문장에서 모르는 단어들을 더블 클릭하여 뜻을 확인하면서 문장 해석한 후  
문장에서 블랭크 처리된 단어 찾기



단어 말하기 퀴즈가 진행된 후에는  
학생의 녹음 파일로 철자 입력하기  
제대로 녹음을 하지 않으면 퀴즈를 풀 수 없고,  
점수로 표시되어  
한 눈에 보는 영어말하기 확인이 가능합니다

# Whitney Prep School 문장 학습



Reading King – 스스로 독해

단어 학습이 끝난 후에는 스스로 독해하는 과정이 진행됩니다.

문장 앞 # 번호를 클릭합니다.

문장에서 모르는 단어는 두 번 클릭하여 단어의 뜻을 확인한 후 (오른 편 문장에서)

3 번 칸에 단어의 뜻을 입력하고, 4 번 칸에 스스로 독해한 내용을 입력합니다.

<독해보기>를 클릭하면 스스로 독해한 내용이 서버로 전송됩니다.

(위트니 메니저에서 CCTV On 과 Whitney Ai On 설정 필요)

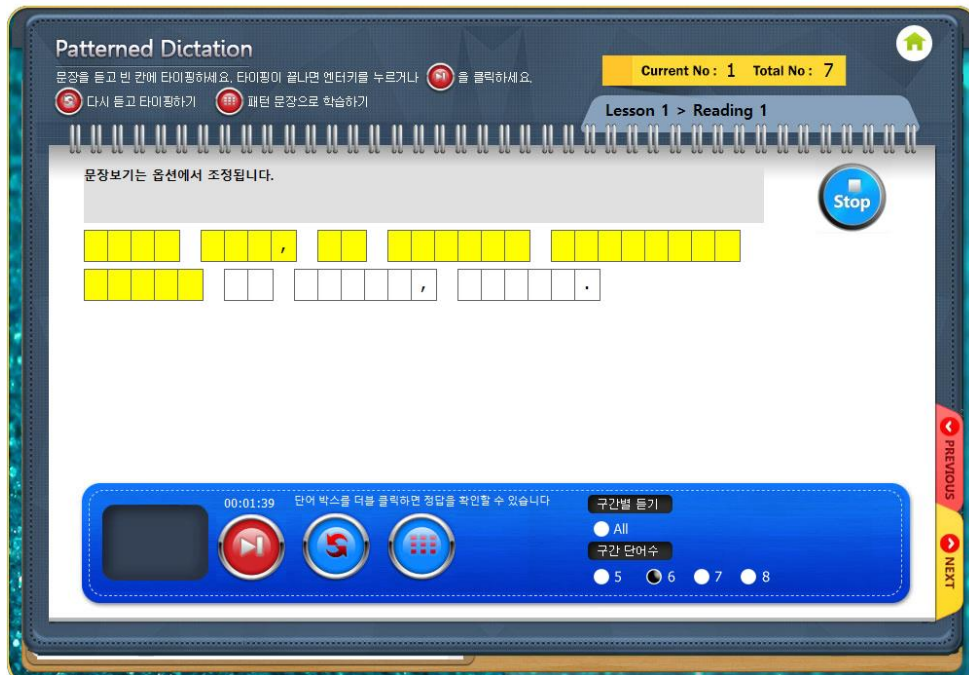
위트니영어 독해 학습			
kim2022(3)	Prep_School	1	2023-01-18
학습시간	소요 (초)	학습 내용	
오후 2:03:52	2	P1 <input type="checkbox"/> Loading	
오후 2:03:54	2	P1 <input type="checkbox"/> (1 본문 Long ago, an honest merchant lived in Genoa, Italy.)	
오후 2:03:56	13	P1 <input type="checkbox"/> (1 ▶ FindWord :honest)	
오후 2:04:09	0	P1 <input type="checkbox"/> (1 본문 해석 먼 옛날 이탈리아 제노바에 정착한 상인 한 명이 살았다.)	
오후 2:04:09	0	P1 <input type="checkbox"/> (1 ▶ 하루는 정직했다)	

선생님은 스스로 독해한 내용을 출력하여

어떤 단어를 모른다고 확인하였는지를 알 수 있고,

학생의 독해에서 부족한 부분을 지도할 수 있습니다.





### 위트니의 날라다니는 받아쓰기

아무리 잘 가르쳐도, 뒤 돌아서면 잊어버리는 학생들.

단어를 오래 기억할 수 있게 하는 방법은

집중 학습 외에는 없다고 해도 과언이 아닙니다.

집중해야만 할 수 있는 학습이 바로 받아쓰기입니다.

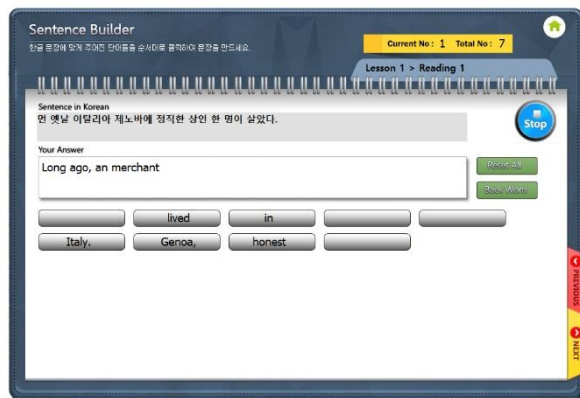
문장 음원을 들어야만 진행되기 때문에 집중할 수 밖에 없는 학습법입니다.

기존 받아쓰기는 시간이 많이 소요되고, 사용에 불편이 많았습니다.

위트니의 날라다니는 받아쓰기는 사용의 어려움을 해소한 프로그램입니다.



듣고 따라하기 – Shadowing



Sentence Builder 학습

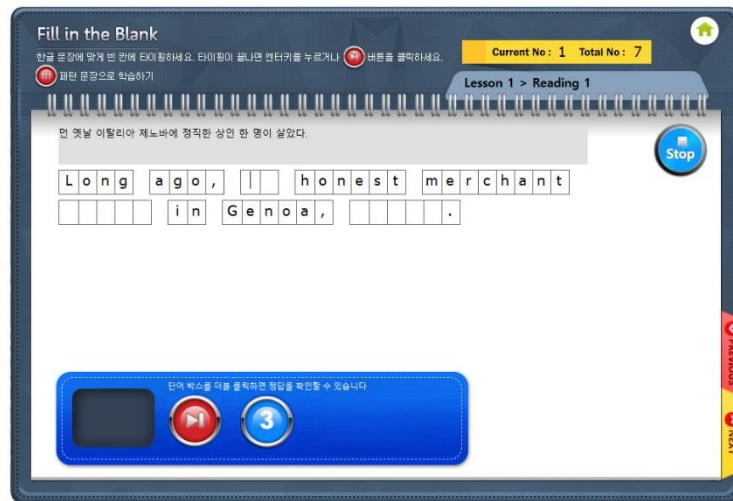


가능한 많이 집중하여 듣게 하는 Listen to the Word 학습  
 받아쓰기와 Shadowing 과정 후에는 문장을 외우는 수준까지 도달합니다.

외운 문장을 들을 때에는 집중력이 떨어집니다.

Listen to the Word 학습은 문장에서 사용된 단어를 고르는 퀴즈로 진행됩니다.

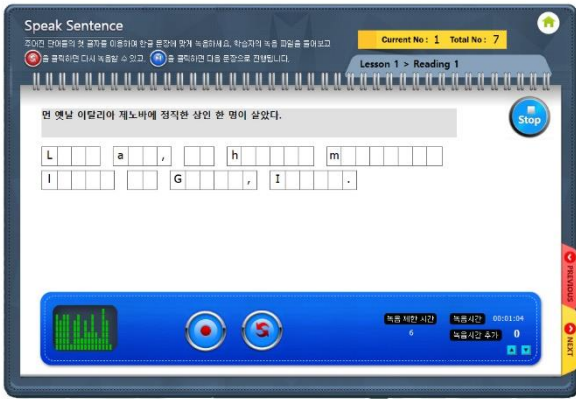
답이 없을 수도, 복수 일수도 있습니다. 집중해서 듣게 하는 학습법입니다.



Fill in the Blank

앞의 과정들이 완료되면

한글 해석본에 맞는 문장을 입력할 수 있는 수준으로 향상됩니다.



말하기 퀴즈 1

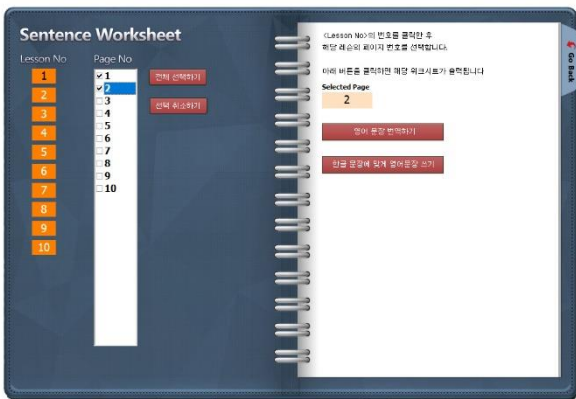


말하기 퀴즈 2

한글 문장에 맞는 영어문장을 말하는 퀴즈로 진행됩니다.

말하기 퀴즈 2는 본인의 녹음된 파일을 듣고 Listen to the Word 형식의 퀴즈로 진행됩니다.

제대로 말하지 못한 문장은 퀴즈를 풀 수 없는 학습법입니다.



테이블 화면 상단 Work Sheet 를 클릭하면 단어와 문장의 출력물을 출력할 수 있습니다.

## Sentence Checkpoints

[Go Messenger](#)   [Work Sheet](#)   [단어학습 가기](#)

학생별로 날짜별로 학생들의 학습 정보 확인을 할 수 있습니다. (Show Calendar를 클릭하면 달력으로 날짜를 선택할 수 있습니다)  
 <Page No> 를 클릭하여 학습초기화를 하면 학생의 학습 정보가 삭제되고 다시 학습을 시작 수 있습니다.   를 클릭하면 학생의 녹음 파일을 확인할 수 있습니다.  
 <WorkSheet> 를 클릭하면 워크시트 출력 옵션이 저장되고, 프린트 아이콘을 클릭하면 학생의 워크시트를 출력할 수 있습니다.

Show Calendar      Select Student

2023-01-18

Date	Student Name	Reading King	개인별 메시지	Lesson	Page No	Dictation	Shadow	Listen	Builder	Blank	Speaking
2022-12-17 오후 3:17:00	김영섭 선생	Reading King	중2 전재(이)	1	1	★	0	0	0	0	0
Vocabulary Score >>		0	0	0	0	0	0	★	0	0	0
2022-04-12 오후 12:18:00	조윤주 선생	Reading King	중3 전재(이)	1	1	0	0	0	0	0	0
Vocabulary Score >>		0	0	0	0	0	0	0	0	0	0

### Checkpoint

한 눈에 파악되는 학습 결과 화면입니다.

프린트 아이콘을 클릭하면 해당 학습 문장을 출력할 수 있습니다.

English to Korean WorkSheet

Student Name	출판사 명	레슨 번호	타이틀
김영섭 선생	중2 전재(이) 2019 (중2)	1	Off to a Good Start

주어진 문장을 해석을 하십시오

1 Teen Today asked Raccoon 97, a popular webtoon artist, for ideas.

1

-----

1 Beginning a new school year is stressful to many students.

2

-----

1 How can we get off to a good start?

3

-----