

프로그램 운영 가이드

Main Program

Whitney English Program Management Guide

Main 화면



위트니영어 프로그램에는 초등영어부터 미국 SAT 학습까지 광대한 프로그램을 제공합니다. 학원에는 한 번에 위트니영어 전체 프로그램 설치를 권장하고, 학생 집에서 별도로 위트니영어 학습을 하는 경우에는 학생이 학습하는 프로그램만 설치하는 것을 추천합니다.

위트니영어를 작동하기 위해서는 학습자의 아이디와 패스워드를 입력하고 <Enter> 키를 누르거나 <Log In> 버튼을 클릭합니다.

프로그램이 업데이트된 경우에는 하단 왼쪽 Program Update 아이콘에 업데이트된 프로그램들의 숫자가 표시됩니다. <Exit>을 클릭하여 프로그램종료 시에는 업데이트된 프로그램이 있는 경우에는 자동으로 업데이트 창이 나타나고 업데이트가 완료되면 창이 없어집니다.

메인화면 설명

1. Updated Program: 업데이트된 위트니영어 프로그램을 설치할 수 있습니다. 프로그램 작동 이상시 99% 이상 처리됩니다.
2. 원격지원 : 위트니영어와 원격으로 연결하여 프로그램 에러 사항을 처리합니다
3. Prep-School : 초중 영어 교과서 관련 프로그램이 진행됩니다.
4. Level Test: 학생 레벨 테스트 프로그램과 위트니 토셀 프로그램이 진행됩니다
5. Home Page: 위트니 홈페이지로 전환됩니다.
6. Help: 위트니영어 프로그램에서 듣기와 말하기의 사운드 카드의 에러를 확인할 수 있습니다.
7. Manager: 학생 관리 프로그램으로 진행됩니다.
8. Exit: 위트니영어 프로그램을 종료합니다.

위트니영어 프로그램들의 업데이트 정보를 확인할 수 있습니다. 업데이트된 프로그램은 Update Version에 아이콘이 나타납니다.

전체 프로그램 설치하기




개별 프로그램 설치하기

개별로 프로그램을 설치하는 경우에는 Refresh를 클릭하면 프로그램의 리스트가 나타납니다. 현재 사용자의 컴퓨터에 설치된 프로그램이 업데이트된 경우에는 업데이트 아이콘이 나타납니다. 설치하고자 하는 프로그램의 아이콘을 클릭합니다.

프로그램 작동에 어려가 발생하는 경우에는 풀버전 아이콘을 클릭하여 프로그램을 재설치하십시오.



자동 업데이트의 실행

프로그램이 업데이트된 경우 프로그램 종료시 나타난 업데이트 창은 업데이트가 완료되면 자동으로 사라집니다. 업데이트 시간이 다소 소요되는 경우에는 화면 우편 상단에 있는  버튼을 클릭하여 화면을 축소 (Minimize)하십시오.



Whitney Help

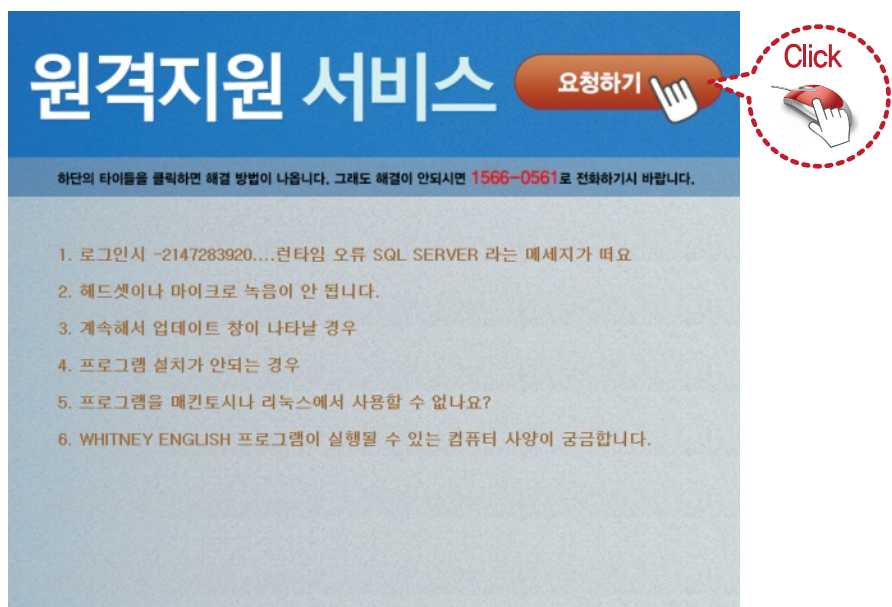
위트니영어 프로그램 작동시 공통된 문제점의 해결은 다음과 같은 방법으로 99% 해결됩니다. 그 외의 에러는 본사로 연락하시어 원격지원을 받도록 합니다.

1. Updated Program 아이콘을 클릭하여 문제가 있는 프로그램의 풀버전을 재설치하면 거의 정상으로 작동됩니다.
2. 인터넷이 제대로 작동되는 지 확인하십시오.
3. 인터넷과 공유기를 껐다가 다시 키십시오.
4. V3 또는 Norton 같은 백신 프로그램의 실시간 검색을 중지하여 주십시오.
5. 윈도우의 Firewall 설정 해지와 User Account의 보안 등급을 조정하여 주십시오.
6. 소리가 들리지 않고 녹음이 잘 되는 경우에는 아래 순서로 확인하여 주십시오.

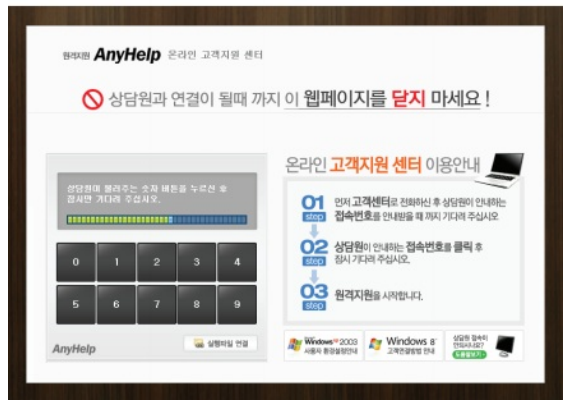
MEMO

원격지원

위트니영어 홈페이지에서 <원격지원>을 클릭합니다.



U+ 원격지원

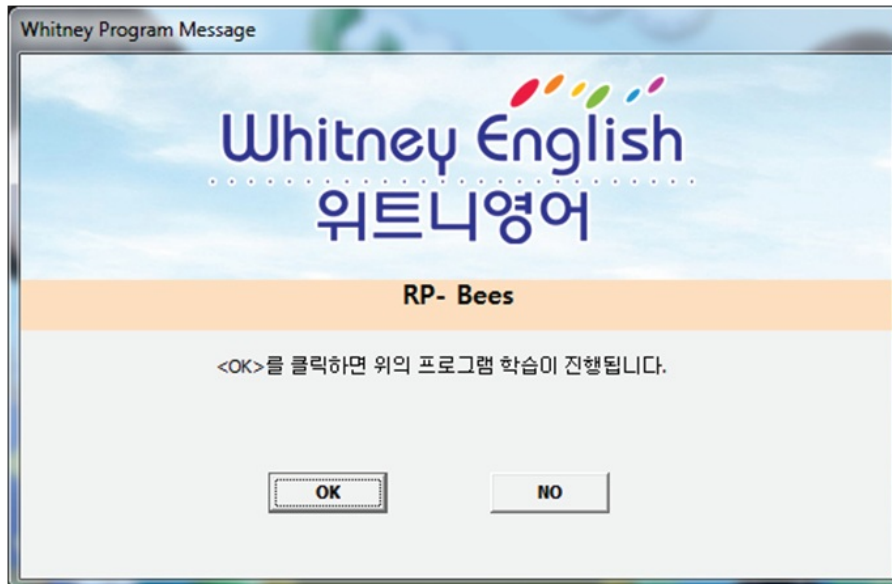


원격지원 프로그램이 설치되지 않은 경우에는 설치를 하여야 합니다. 위 창에서 설치를 클릭하여 원격지원 프로그램을 설치합니다.

위트니영어 고객센터(1566-0561)로 전화하신 후 위트니영어 프로그램의 에러사항을 이야기하시고 직원이 불러주는 숫자를 누른 후 직원의 원격지원을 받으록 합니다.

Whitney WE Main Program

위트니영어 메인 프로그램의 운영



관리자 프로그램에서 학생에게 위트니영어 시스템을 적용한 경우 메인 화면에서 로그인을 하면 위의 창이 나타납니다.
<OK>를 클릭하면 해당 프로그램이 작동됩니다.
위트니영어 시스템 적용하기는 관리자 프로그램을 참조하십시오.

위트니영어 시스템 Checkpoints



관리자 프로그램에서 학생에게 위트니영어 시스템을 적용한 경우 메인 화면에서 로그인을 하면 위의 창이 나타납니다.
<OK>를 클릭하면 해당 프로그램이 작동됩니다.
위트니영어 시스템 적용하기는 관리자 프로그램을 참조하십시오.

위트니영어 Main Menu-Student



Whitney Rank



학생이 위트니영어로 학습한 점수에 따라 위트니랭크 포인트와 My Battle 포인트가 적립됩니다. 위트니랭크 포인트는 계속 적립되어 위트니랭크 배지를 활용하여 학생들이 위트니영어를 흥미를 가지게 하는 데 활용됩니다. My Battle Point는 계속 누적되며, Voca Batte 또는 Bingo Game을 할 때 차감됩니다.

Whitney WE Main Program

Whitney Rank Badge

Whitney Level One (Normal Level)

- Level은 One(Normal Level), Two(High Level)로 구분됩니다.
- 각 Level은 10종류 총 20종류의 Level로 구성되어 있습니다.
- 각 단계별 Total 포인트를 획득시 Level은 자동적으로 변경됩니다.

Explorer 최 1500 포인트까지 아이콘 생성 Total : 15,000P	Adventurer 최 1500 포인트까지 아이콘 생성 Total : 30,000P	Silver Scholar 최 2000 포인트까지 아이콘 생성 Total : 50,000P	Gold Scholar 최 2500 포인트까지 아이콘 생성 Total : 70,000P	Achiever 최 2500 포인트까지 아이콘 생성 Total : 95,000P
Winner 최 3000 포인트까지 아이콘 생성 Total : 120,000P	Succeeder 최 3000 포인트까지 아이콘 생성 Total : 150,000P	Conqueror 최 4000 포인트까지 아이콘 생성 Total : 180,000P	Expert 최 5000 포인트까지 아이콘 생성 Total : 220,000P	Legend 최 5500 포인트까지 아이콘 생성 Total : 270,000P

Whitney Level Two (High Level)

- Level은 One(Normal Level), Two(High Level)로 구분됩니다.
- 각 Level은 10종류 총 20종류의 Level로 구성되어 있습니다.
- 각 단계별 Total 포인트를 획득시 Level은 자동적으로 변경됩니다.

Hermes 제우스신의 전령 최 8000P 아이콘생성 Total : 325,000P	Achilles 트로이전쟁 최고의 영웅 최 8500P 아이콘생성 Total : 335,000P	Orpheus 신명 최고의 시인 최 7000P 아이콘생성 Total : 435,000P	Nike 승리의 신 최 7500P 아이콘생성 Total : 530,000P	Artemis 악한 자들을 수호하는 신 최 8000P 아이콘생성 Total : 610,000P
Ares 전쟁의 신 최 8500P 아이콘생성 Total : 695,000P	Athena 전쟁의 여신 최 9000P 아이콘생성 Total : 785,000P	Apollo 예언, 예술, 예술의 신 최 9500P 아이콘생성 Total : 880,000P	Poseidon 바다의 왕의 신 최 10000P 아이콘생성 Total : 980,000P	Zeus 신들의 최고 지배자 최 10000P 아이콘생성 Total : 1,180,000P

Monthly Whitney Rank

Whitney Rank List

Select Month: 5 Year: 2015

도시 이름을 클릭하면 도시별로 확인 가능합니다.

Rank	Name	Point	Academy	City	Teacher
1	고수영	297666	Sonata	광주	김영준원장님
2	이도경	275466	Sonata	광주	김영준원장님
3	김동한	153113	nohyoung2	제주도	전유숙
4	안병권원장님	91677.5	AhnSaem	경기도	안병권원장님
5	안재홍	86930	dada93566	경상도	천영숙원장님
6	양정윤	81597	AhnSaem	경기도	양정윤
7	정서연	76700	Dosan	광주	장효정원장님
8	김수민	75185	dada93566	경상도	천영숙원장님
9	구마영	73000	Dosan	광주	장효정원장님
10	이영희	69942	AhnSaem	경기도	김재은선생님
11	박승민	67998	Dosan	광주	장효정원장님
12	김노경	67200	Dosan	광주	장효정원장님
13	박지현	66600	Dosan	광주	장효정원장님
14	진호진	65323	Dosan	광주	장효정원장님
15	박희상	64900	Dosan	광주	장효정원장님
16	박수마	64800	Dosan	광주	장효정원장님

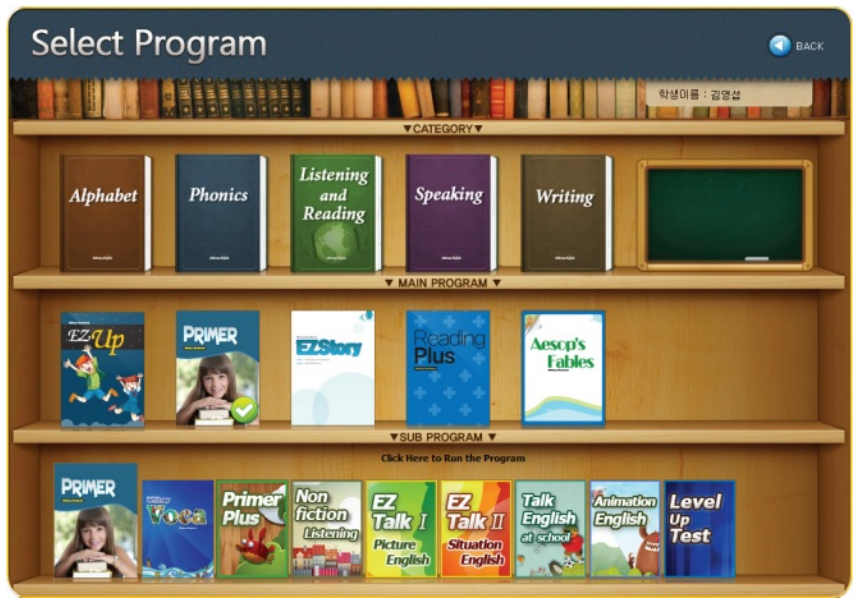
전국 윌트니영어 랭크 순위는 윌트니영어 프로그램 학습시 1등부터 10등까지 확인이 수시로 가능합니다. 학원별 윌트니랭크를 확인할 수 있고, 이를 활용하여 학생들의 윌트니영어 참여도를 높이는 데 활용됩니다.

Main Menu - Program



Select Program, 차시별보기, 프로그램 Preview를 선택할 수 있습니다.

Select Program



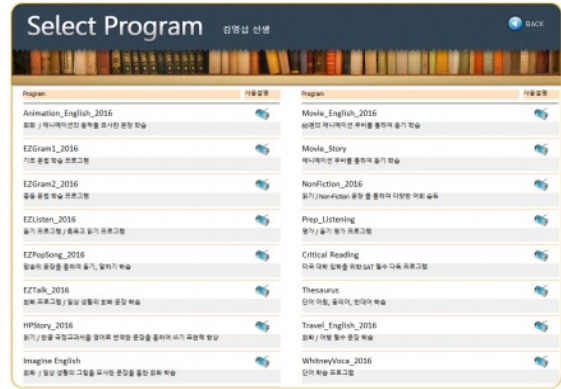
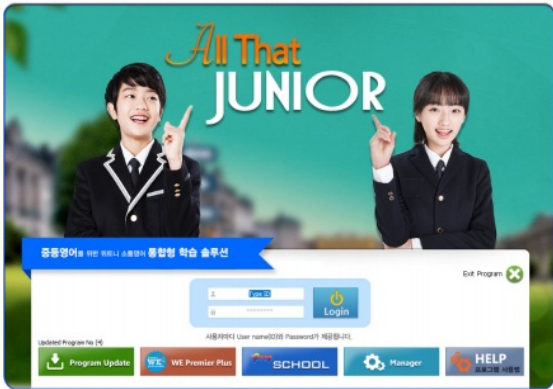
위트니영어 시스템으로 학습하지 않는 경우에 사용됩니다.
 위트니영어 메인 프로그램과 같이 학습할 수 있는 서브 프로그램들이 나타나며, 프로그램을 클릭하면 해당 프로그램이 작동됩니다.
 본 화면에서 클릭하여 학습하는 경우에는 위트니영어 시스템 학습에 적용되지 않습니다.

차시별 보기



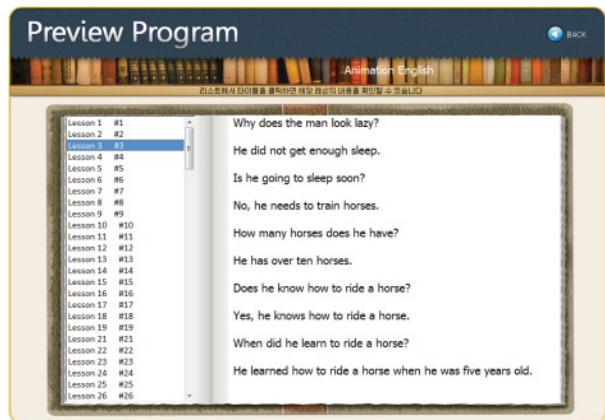
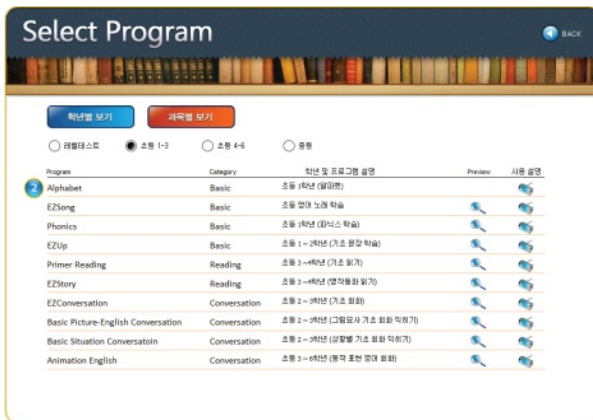
화면에서 구버전 차기를 클릭하면 아래 창이 나타납니다. (선생님이 로그인 한 경우)

중등영어



위트니어 중등생이 학습하는 프로그램들입니다. 위트니어 홈페이지에서 중등 프로그램 All That Junior를 설치한 후 사용 가능합니다.

Preview



돋보기 아이콘을 클릭하면 해당 프로그램의 테이블과 해당 테이블의 내용을 확인할 수 있습니다.
테이블 아이콘을 클릭하면 해당 프로그램의 개요를 확인할 수 있습니다.

Main Menu-Teacher



Manager - 위트니 관리자 프로그램으로 전환됩니다.

Help

최신 버전으로 업데이트가 되지 않은 프로그램들은 업데이트 아이콘을 클릭하여 업데이트를 합니다.
<Refresh> 클릭 - 설치된 프로그램 정보 확인 / 스라기틀 아이콘 클릭 해당 프로그램을 삭제하기
프로그램 작동이 제대로 되지 않을 경우 해당 프로그램의 풀버전 버튼을 클릭하여 재설치 하십시오

Program	Full Version	Update Version	Audio Files	Refresh
Animation_English_2016				
Diary_2016				
EZABC_2016				
EZBook_2016				
EZConversation_2016				
EZGram1_2016				
EZPopSong_2016				
EZSong				
EZStory_2016				
EZTalk1_2016				

위트니 프로그램 전체 설치하기
위트니 오디오 전체 파일 설치하기
파일 전송 문제 해결 하기
윈도우 문제 해결 방법 보기
윈도우 방화벽 설정 관리
윈도우 Control Panel
프로그램 녹음 파일 삭제하기
컴퓨터에 저장된 녹음들의 녹음파일을 삭제하여 컴퓨터의 용량을 최적화 합니다.
녹음파일 삭제하기
인터넷 쿠키 파일 삭제하기
프로그램 업데이트 버전이 나타나지 않는 경우
쿠키파일 삭제하기

위트니영어 프로그램 에러가 있을 시 프로그램 Full Version을 클릭하여 재설치하면 99% 이상 해결됩니다

MEMO
